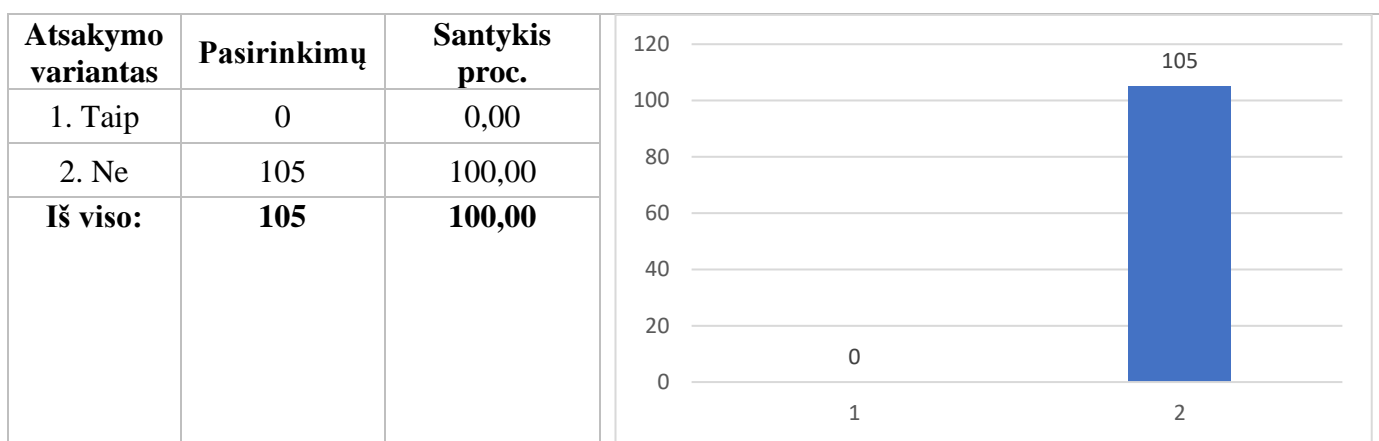


**VIEŠOSIOS ĮSTAIGOS VILKAVIŠKIO PIRMINĖS SVEIKATOS PRIEŽIŪROS CENTRO
ANONIMINĖS PACIENTŲ APKLAUSOS, ĮVYKDYTOS DĖL PACIENTŲ POŽIŪRIO Į
KORUPCIJĄ ĮSTAIGOJE, REZULTATAI**

Siekiant nustatyti pacientų požiūrį į korupciją viešosios įstaigos Vilkaviškio pirminės sveikatos priežiūros centre, atlikta anoniminė pacientų apklausa. Apklausos anketa buvo išdalinta 105 pacientams.

Apklausos tikslas – įvertinti korupcijos prielaidas įstaigoje, užtikrinti skaidrumą, viešumą ir kontrolę. Tyrimas vyko – nuo 2020 m. birželio 15 d. iki 2020 m. gruodžio 10 d. Tyrimui buvo paruoštos 105 vnt. anketos. Tyrimo metodas – anoniminė pacientų anketinė apklausa, kurią sudarė 14 klausimų. Vertinamos buvo tik visiškai užpildytos anketos.

1. Ar teko susidurti su korupcijos apraiškomis VŠĮ Vilkaviškio PSPC?

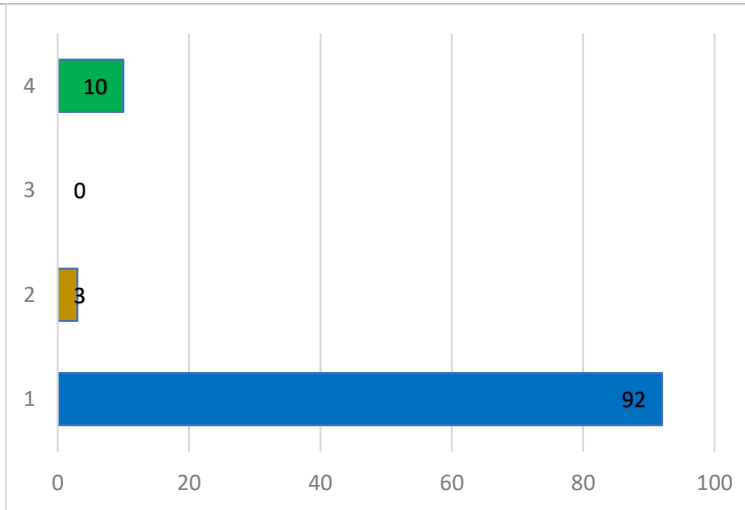


2. Kaip manote, kokios korupcijos atsiradimo priežastys?



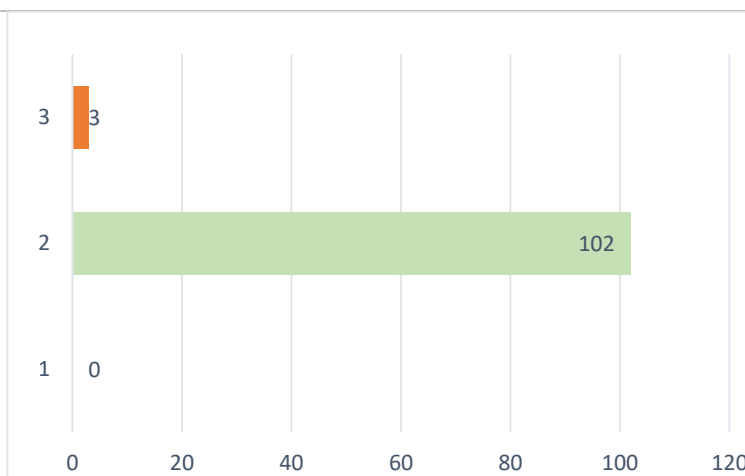
3. Ar VŠĮ Vilkaviškio PSPC darbuotojų, su kuriais Jums teko bendrauti, elgesiu Jūs patenkintas (-a)?

Atsakymo variantas	Pasirinkimų	Santykis proc.
1. Taip	92	87,62
2. Ne	3	2,86
3. Kita	0	0,00
4. Neatsakė	10	9,52
Iš viso:	105	100,00



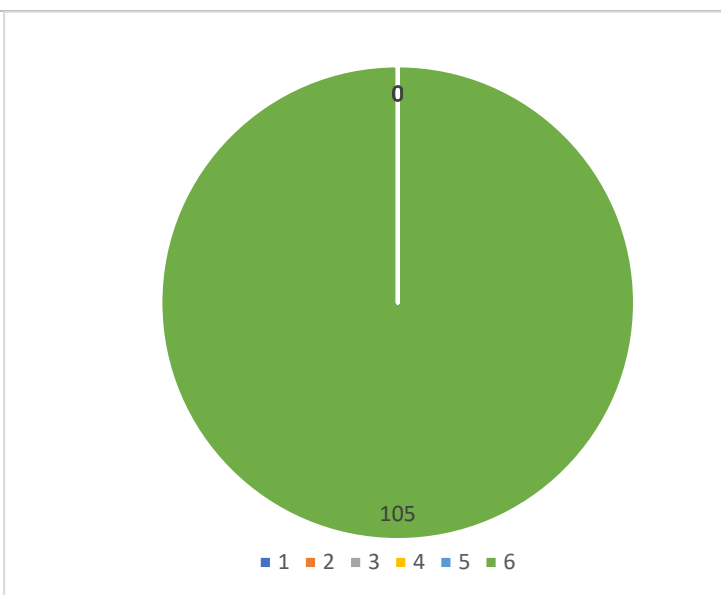
4. Ar siūlėte/ davėte kyši VŠĮ Vilkaviškio PSPC darbuotojams?

Atsakymo variantas	Pasirinkimų	Santykis proc.
1. Taip	0	0,00
2. Ne	102	97,14
3. Kita	3	2,86
Iš viso:	105	100,00



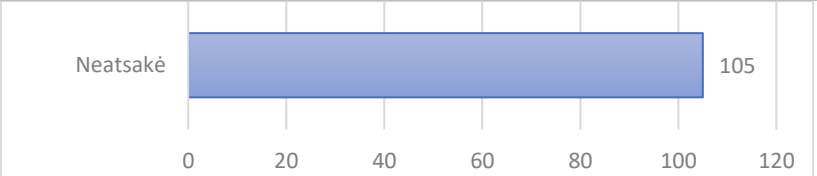
5. Jei siūlėte/ davėte kyši, kuriame padalinyje tai įvyko?

Atsakymo variantas	Pasirinkimų	Santykis proc.
1. Vilkaviškio PSPC	0	0,00
2. Bartninkų ambulatorijoje	0	0,00
3. Pilviškių ambulatorijoje	0	0,00
4. Medicinos punkte	0	0,00
5. Kita	0	0,00
6. Neatsakė	105	100,00
Iš viso:	105	100,00



6. Jei siūlėte/davėte kyši, kokias pareigas užimančiam darbuotojui atsiskaitėte už paslaugas?

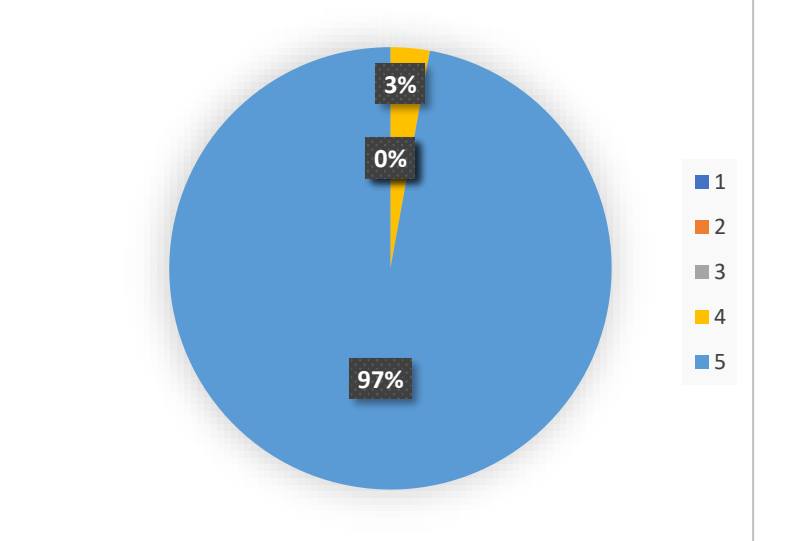
Atsakymo variantas	Pasirinkimų	Santykis proc.
Neatsakė	105	100,00
Iš viso:	105	100,00



A horizontal bar chart with a blue bar representing 105 responses for the category 'Neatsakė'. The x-axis is labeled from 0 to 120 in increments of 20.

7. Kaip atsiskaitėte už paslaugas?

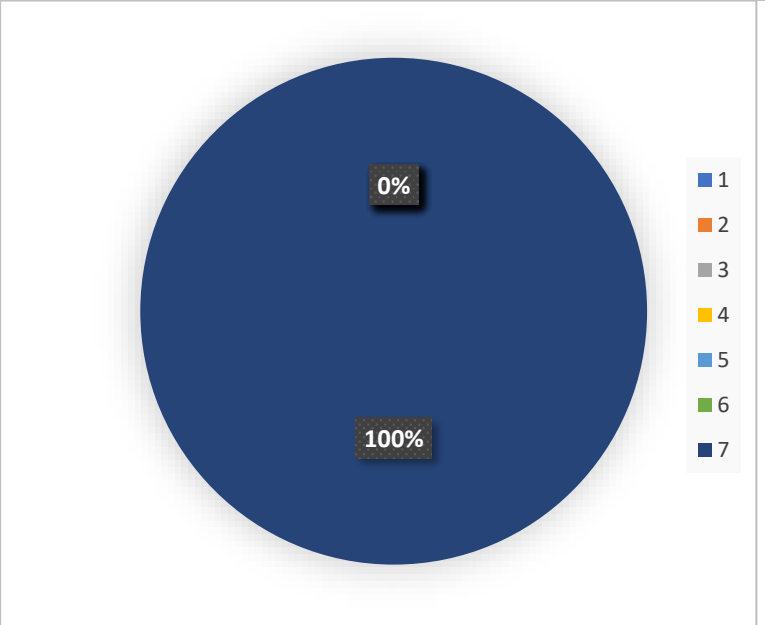
Atsakymo variantas	Pasirinkimų	Santykis proc.
1. Pinigai	0	0,00
2. Dovana	0	0,00
3. Maistas	0	0,00
4. Kita	3	2,86
5. Neatsakė	102	97,14
Iš viso:	105	100,00



A pie chart showing the distribution of payment methods. The largest slice is blue, representing 'Neatsakė' at 97%. A small yellow slice represents 'Kita' at 3%. The other categories (Pinigai, Dovana, Maistas) are 0%.

8. Kokiomis aplinkybėmis nusprendėte duoti kyšį?

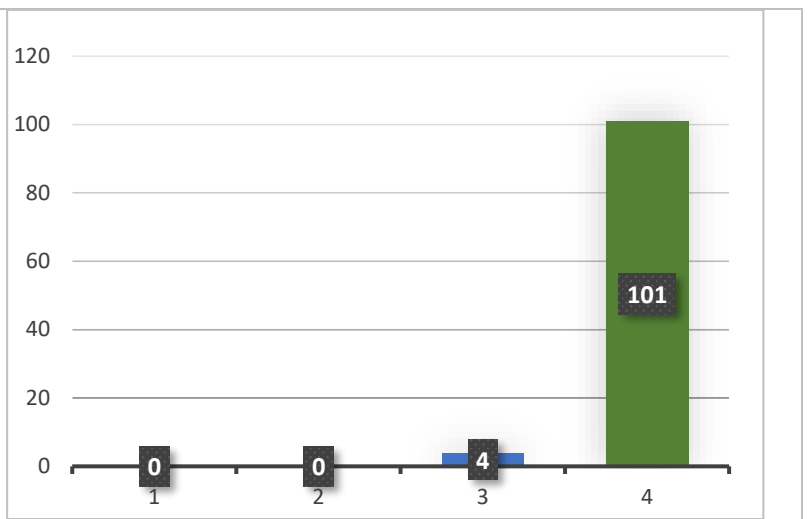
Atsakymo variantas	Pasirinkimų	Santykis proc.
1.Nusprendžiau savo iniciatyva	0	0,00
2.Buvo netiesiogiai užsiminta	0	0,00
3.Buvo tiesiogiai paprašyta	0	0,00
4.Girdėjau iš aplinkinių	0	0,00
5. Kyšio duoti neteko	0	0,00
6. Kita	0	0,00
7. Neatsakė	105	100,00
Iš viso:	105	100,00



A pie chart showing the reasons for giving a bribe. The entire chart is a single dark blue slice representing 'Neatsakė' at 100%. All other reasons (1-6) are 0%.

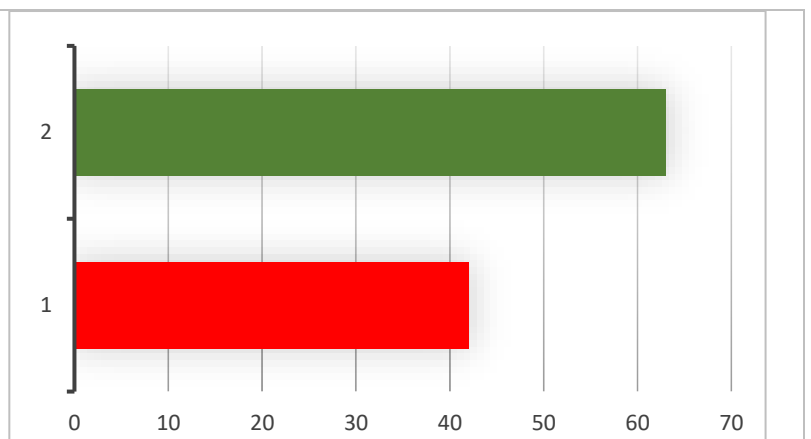
9. Ar kyšio davimas padėjo išspręsti problemas?

Atsakymo variantas	Pasirinkimų	Santykis proc.
1. Taip	0	0,00
2. Ne	0	0,00
3. Kita	4	3,81
4. Neatsakė	101	96,19
Iš viso:	105	100,00



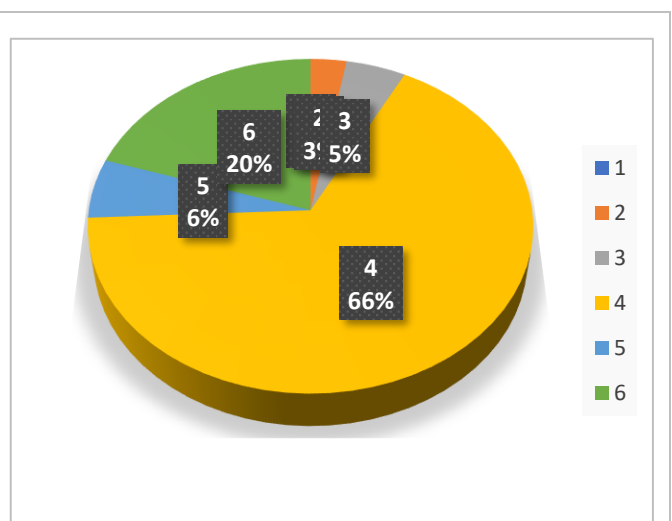
10. Ar esate girdėję apie korupcijos prevencijos programas?

Atsakymo variantas	Pasirinkimų	Santykis proc.
1. Taip	42	40,00
2. Ne	63	60,00
Iš viso:	105	100,00



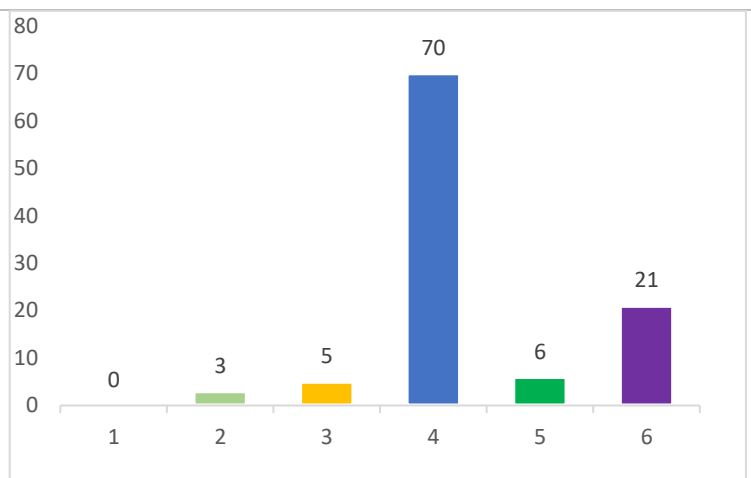
11. Ar esate dalyvavę korupcijos prevencijos programose?

Atsakymo variantas	Pasirinkimų	Santykis proc.
1. Teko dalyvauti korupcijos prevencijos mokymuose	0	0,00
2. Teko domėtis korupcijos prevencijos priemonėmis spaudoje, žiniasklaidoje	3	2,86
3. Informaciją gavau iš aplinkinių	5	4,76
4. Dalyvauti neteko	70	66,67
5. Kita	6	5,71
6. Neatsakė	21	20,00
Iš viso:	105	100,00



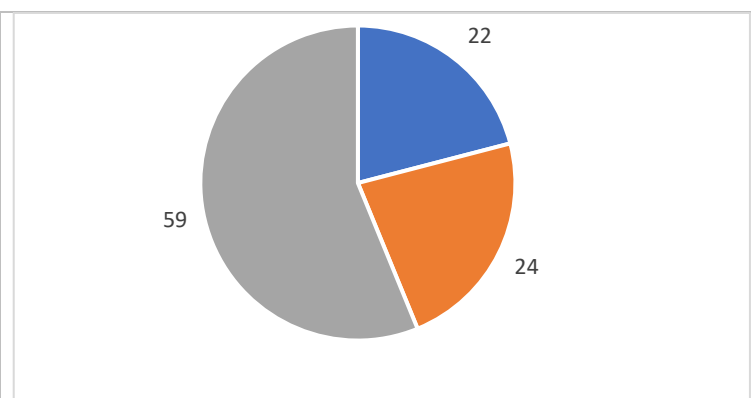
12. Ar praneštumėte apie korupcijos atvejį?

Atsakymo variantas	Pasirinkimų	Santykis proc.
1. Taip	76	72,38
2. Ne	2	1,90
3. Galbūt	18	17,14
4. Man nesvarbu	0	0,00
5. Kita	9	8,57
Iš viso:	105	100,00



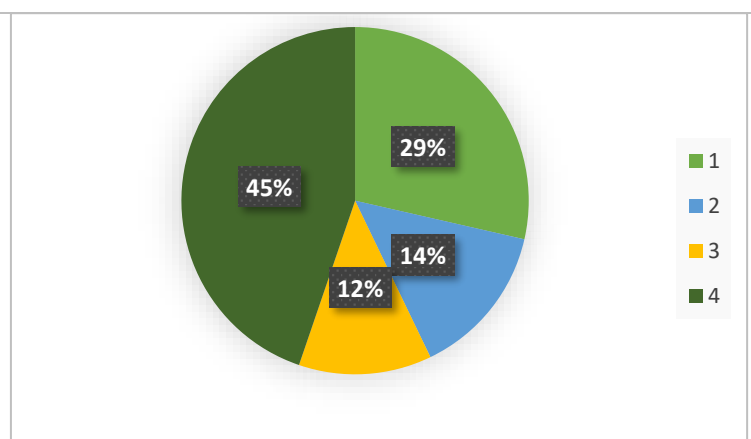
13. Jūsų amžius

Atsakymo variantas	Pasirinkimų	Santykis proc.
1. 25-35	22	20,95
2. 36-50	24	22,86
3. 51-70	59	56,19
Iš viso:	105	100,00



14. Jūsų išsilavinimas

Atsakymo variantas	Pasirinkimų	Santykis proc.
1. Nebaigtas vidurinis	30	28,57
2. Vidurinis	15	14,29
3. Aukštesnysis	13	12,38
4. Aukštasis	47	44,76
Iš viso:	105	100,00



Išvada – anoniminės apklausos rezultatai rodo, kad viešosios įstaigos Vilkaviškio pirminės sveikatos priežiūros centre korupcijos apraiškų 2020 m. nenustatyta.